


Abra la aplicación Healow en su teléfono / tablet

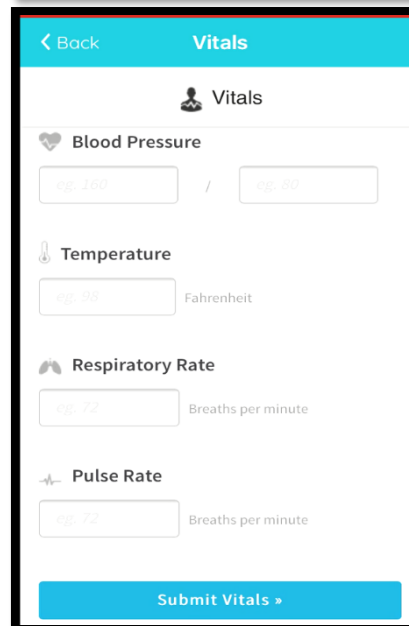
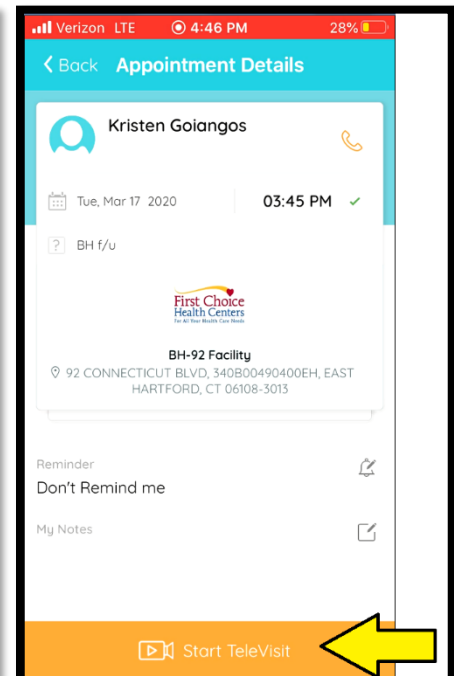
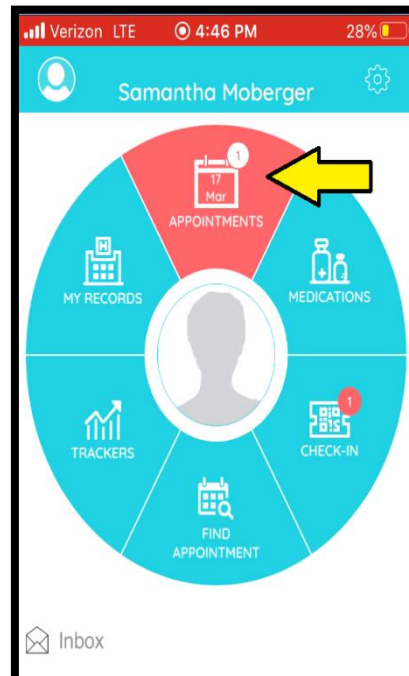


Oprima "Citas" y seleccione la cita a la que asiste.

Verifique que esta sea la fecha, hora y proveedor de cita correctos y haga clic en "Iniciar TeleVisit"

Se le puede pedir que ingrese sus Vitales. No es necesario que continúe, y puede seleccionar "Enviar vitales" con todos los campos en blanco.

**NOTA:** Si tiene la capacidad de verificar los signos vitales en el hogar y esta es una visita médica, por favor



Haga clic en "Iniciar TeleVisit"  
Esto alertará al proveedor de que está listo y se conectará con usted para comenzar la visita. Como siempre, hacemos todo lo posible para limitar los tiempos de espera, pero la conexión puede no ser instantánea.

¡Ahora estás conectado!  
Para finalizar la llamada, haga clic en el botón rojo.

