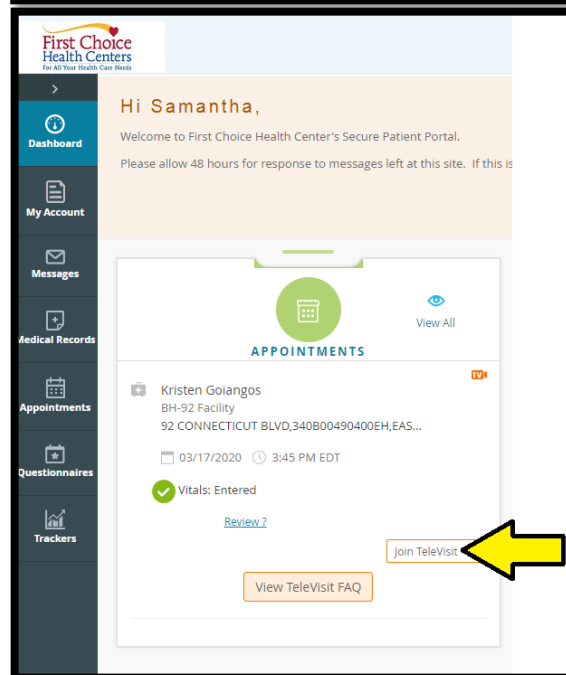
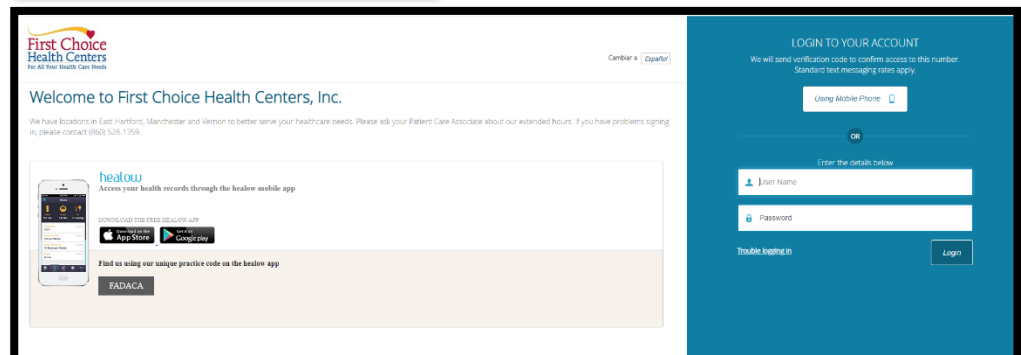
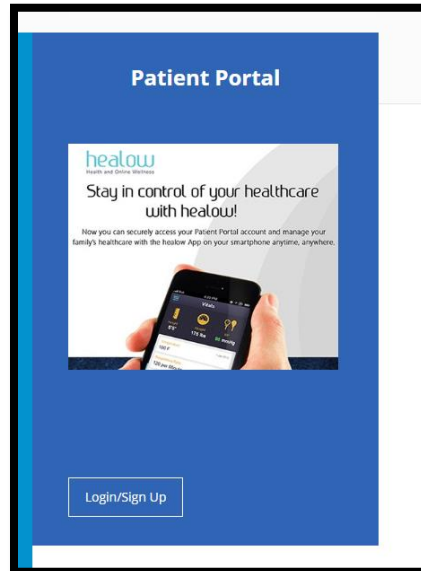


JOB AID Online Portal- Telehealth Visits

Ir a nuestro sitio web
firstchc.org
y haga clic en "Iniciar sesión
/ Registrarse"

Ingrese su nombre de
usuario y contraseña.
Esta información se
proporciona cuando nuestro
personal de FCHC lo habilita
para la web

En la sección Citas, haga clic
en
"Únete a TeleVisit"
para su cita programada



JOB AID Online Portal- Telehealth Visits

Haga clic en "Permitir" cuando se le pida que use su cámara y micrófono. No podrá participar en TeleHealth sin este acceso.

Luego verificará la configuración de su cámara, micrófono y conexión a Internet. Si tiene marcas de verificación verdes en el lado derecho, puede hacer clic en "Continuar" en la parte inferior.

Es posible que se le solicite ingresar signos vitales (si es posible, pero no obligatorio) u otros cuestionarios.

Haga clic en "Iniciar TeleVisit"

Esto alertará al proveedor de que está listo y se conectará con usted para comenzar la visita.

Como siempre, hacemos todo lo posible para limitar los tiempos de espera, pero la conexión puede no ser instantánea.

